

# Koncepcja i wizualizacja Przedmiotu Zamówienia

**Wyposażenie techniczne ścieżki edukacyjnej  
„Szlak leśnych gigantów” Izby Edukacji Leśnej  
Instytutu Badawczego Leśnictwa**



**(wykonanie, dostawa oraz montaż w terenie modeli (eksponatów)  
z żywicy poliestrowej i włókna szklanego)**

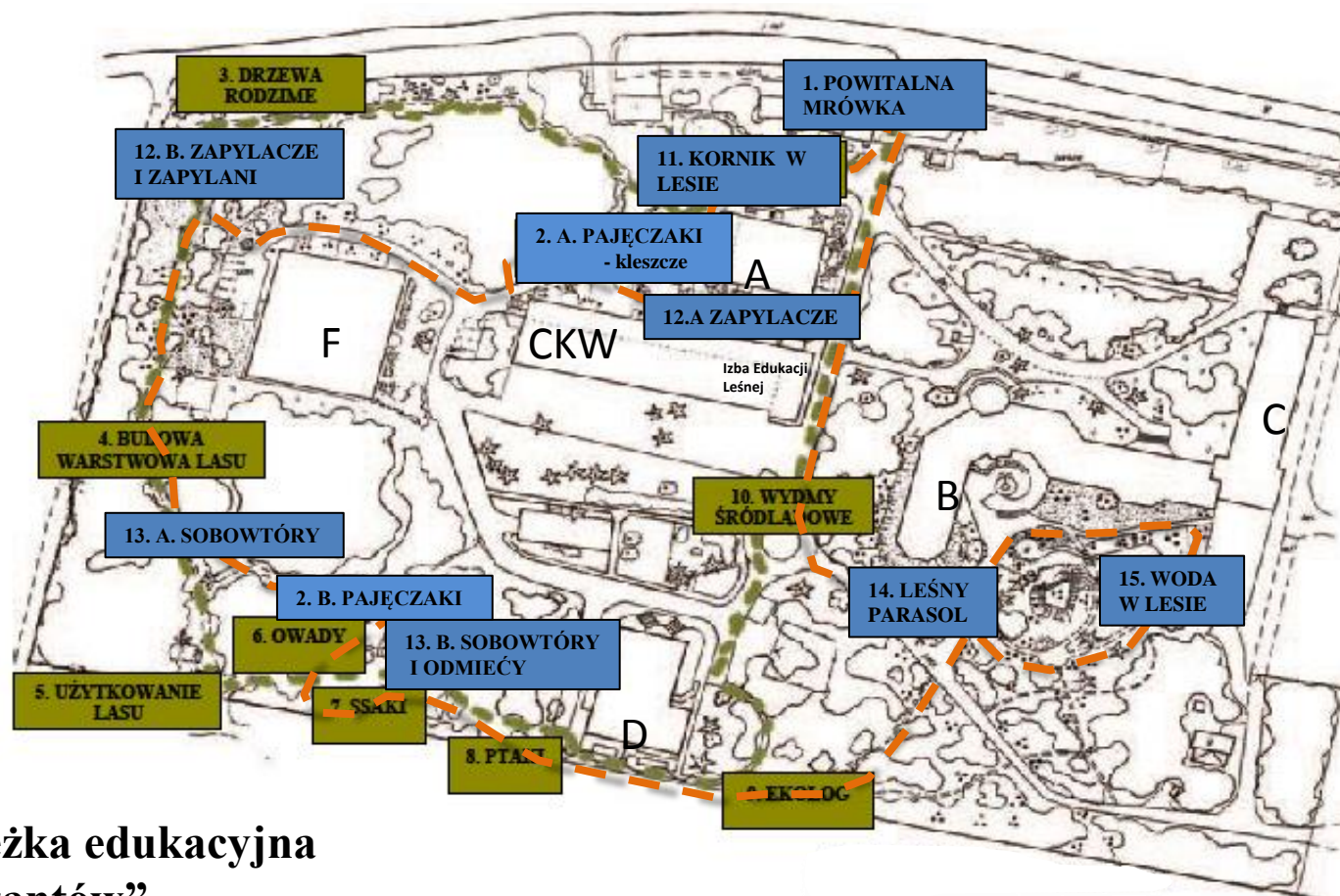
w ramach realizacji projektu pt.: *Wyposażenie, doposażenie oraz adaptacja i rozbudowa obiektów infrastruktury Izby Edukacji Leśnej Instytutu Badawczego Leśnictwa w Sękocinie Starym*” współfinansowanego przez Narodowy Fundusz Ochrony Środowiska i Gospodarki Wodnej (NFOŚiGW).

Opracowanie: Grażyna Głuch  
Zdjęcia terenu i osób: z archiwum IBL  
Wizualizacja gatunków: na podstawie zdjęć wykorzystanych za zgodą autorów


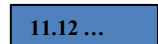
## Istniejąca ścieżka przyrodniczo-edukacyjna „Na sosnowym szlaku”

### LEGENDA:

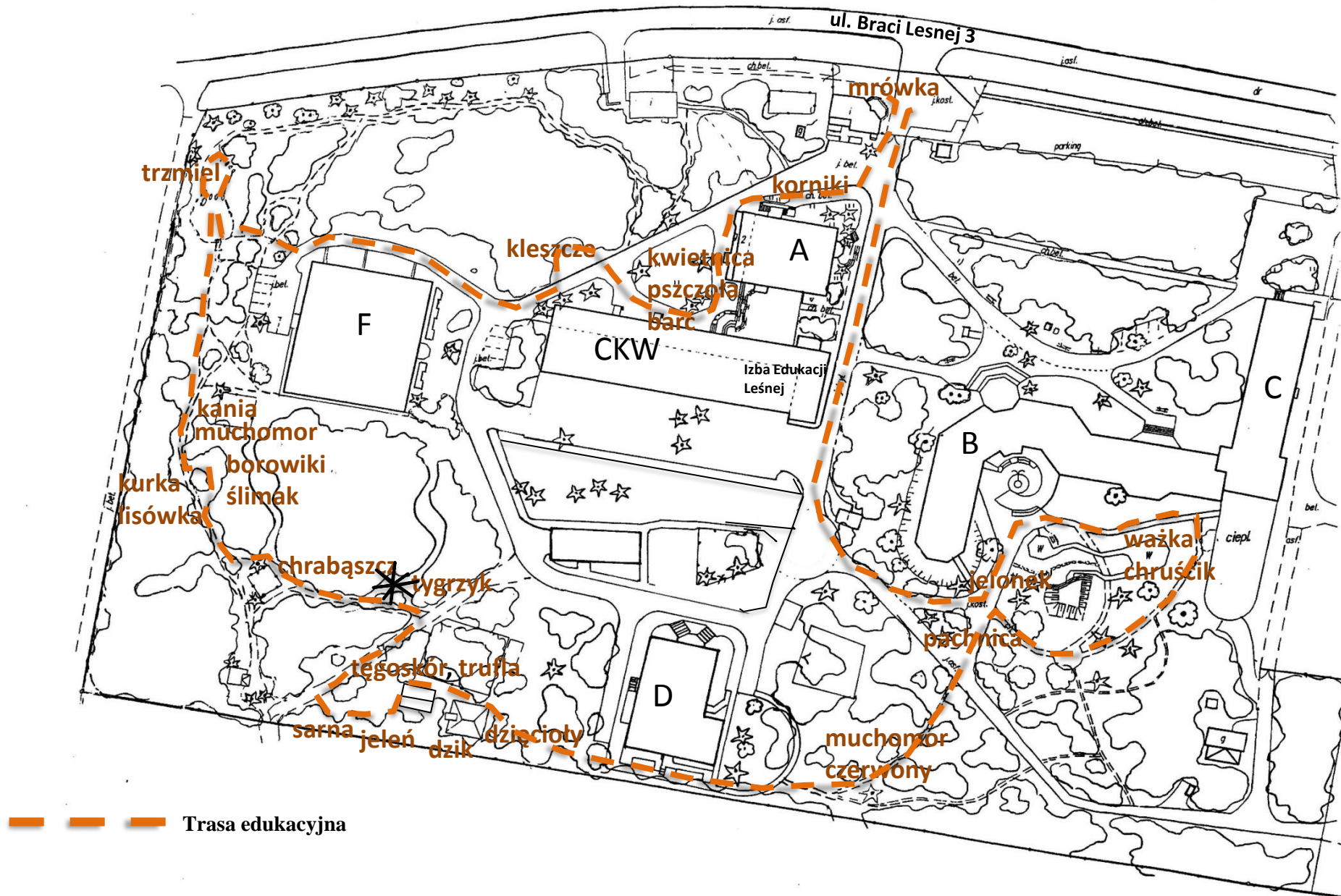
-  Przebieg trasy
-  Przystanki edukacyjne




## Projektowana ścieżka edukacyjna „Szlak leśnych gigantów”

-  Trasa ścieżki
-  Projektowane przystanki edukacyjne

# Ścieżka edukacyjna „Szlak gigantów” – przebieg trasy i gatunki







mrówka z prawej strony wjazdu na teren






Regulamin i mapa  
terenu ze ścieżkami



Otwarte 7 dni w tygodniu

**mrówka rudnica**

# KORNIK W LESIE – kornik ostrożbny i kornik drukarz (przed budynkiem A)



Zdjęcia: G. Tarwacki, źródło: Repozytorium Cyfrowe Instytutów Naukowych (RCIN)

Sękocin Stary, 2020 r.








kłoda bartna  
otwierana

pszczoła miodna

Budynek CKW

2



Rvc. G. Głuch

Zdjęcie: G. Tarwacki, źródło: Repozytorium Cyfrowe Instytutów Naukowych (RCIN)



**kleszcz pospolity,  
nienapity**

**kleszcz pospolity,  
napity**





trzmiel rudy




trzmiel rudy





**muchomor  
sromotnikowy**


**czubajka kania**







# SALA BUDOWA WARSTWOWA LASU, GRZYBY – SOBOWTÓRY, borowiki



1

winniczek  
przy borowiku szlachetnym

2

borowiki: szlachetny i szatański

przy urządzeniu  
łańcuch pokarmowy



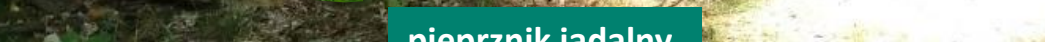
2

Borowik szatański

borowiki: szlachetny i szatański



lisówka pomarańczowa



pieprznik jadalny





Po przeciwnej stronie

Tablica „Zagrożenia lasów”



chrabąszcz majowy






tygrzyk paskowany





sarna – samiec kozioł

sarna – samica koza



brama



Zdjęcia i rycina: G. Głuch




byk ryczący



łania żerująca

# SALA SSAKI – dzik (odyniec, locha z warchlakami) za domkiem truflowym



locha




locha

warchlak

odyniec

warchlak





Domek truflowy

2 owocniki trufli całe  
i 1 przekrojony

2 owocniki  
tęgoskóra całe  
i 1 przekrojony



dzięcioł zielony

zadaszenie



dzięcioł duży



Tabliczka:  
dzięcioł duży i zielony



dzięcioł  
duży

dzięcioł  
czarny

dzięcioł  
mały

dzięcioł  
zielony


Budynek D



dzięcioł duży  
z owadem




dzięcioł mały



dzięcioł  
czarny



dzięcioł czarny



dzięcioł  
mały



budynek D

1

muchomor czerwony



urządzenie  
edukacyjne –  
quiz o grzybach

# Lub muchomor czerwony, ustawiony w dwóch miejscach (2)

2

muchomor czerwony



plansze grzyby




Opracowano na podstawie zdjęć gatunków.: z archiwum IBL, G. Głuch

# LEŚNY PARASOL – jelonek rogacz (3 możliwe lokalizacje)



jelonek rogacz









bagiennik  
żółtorogi –  
larwa w domku

skrzydła  
półotwarte

świtezianka  
błyszcząca

