

## Załącznik 1b (cd)

# Koncepcja i wizualizacja Przedmiotu Zamówienia (V część)

## Wyposażenie techniczne ścieżek edukacyjnych Izby Edukacji Leśnej Instytutu Badawczego Leśnictwa



w ramach realizacji projektu pt.: *Wyposażenie, doposażenie oraz adaptacja i rozbudowa obiektów infrastruktury Izby Edukacji Leśnej Instytutu Badawczego Leśnictwa w Sękocinie Starym*” współfinansowanego przez Narodowy Fundusz Ochrony Środowiska i Gospodarki Wodnej (NFOŚiGW).

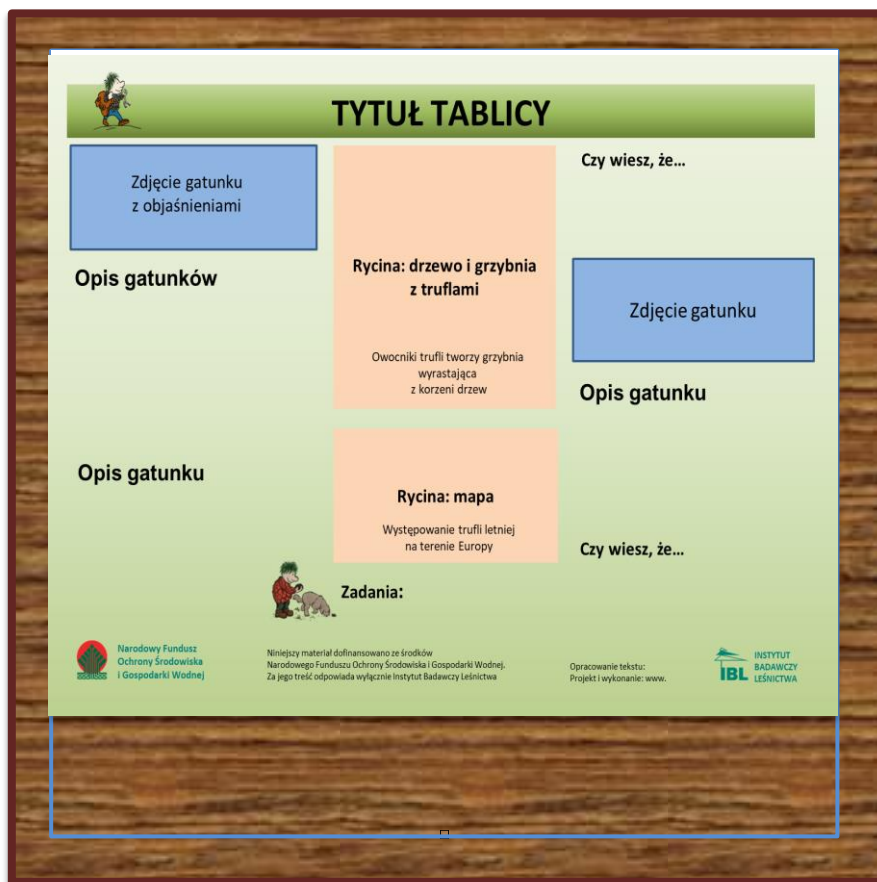


Opracowanie: Grażyna Głuch  
Zdjęcia terenu: z archiwum IBL  
Zdjęcia gatunków: z archiwum IBL oraz na podstawie zdjęć wykorzystanych za zgodą autorów

# Tablice edukacyjne i informacyjne



## 5.2. Koncepcja tablicy edukacyjnej „Odmieńcy- trufła prawdziwa i fałszywa”



118 cm

100 cm

118 cm

Tablica edukacyjna w ramie drewnianej z uchwytemi do zamocowania na ścianie „Domku truflowego” – 1 szt.

Tablica edukacyjna wykonana na płycie typu dibond o wymiarach np. 118x100 cm lub 118x118 cm. Kolorowy nadruk zabezpieczony przed promieniami UV.

Tablica z tekstem, zdjęciami – 2 szt. dostarczonymi przez Zamawiającego. Po stronie Wykonawcy wykonanie rycin i opracowanie projektu graficznego. Tablica z logotypami NFOŚiGW, IBL oraz postacią Leśnomira IEL

Rama drewniana z drewna iglastego w kolorze brązowym kompatybilnym do paneli i palisady drewnianej, - szerokość ramy np. 7 cm

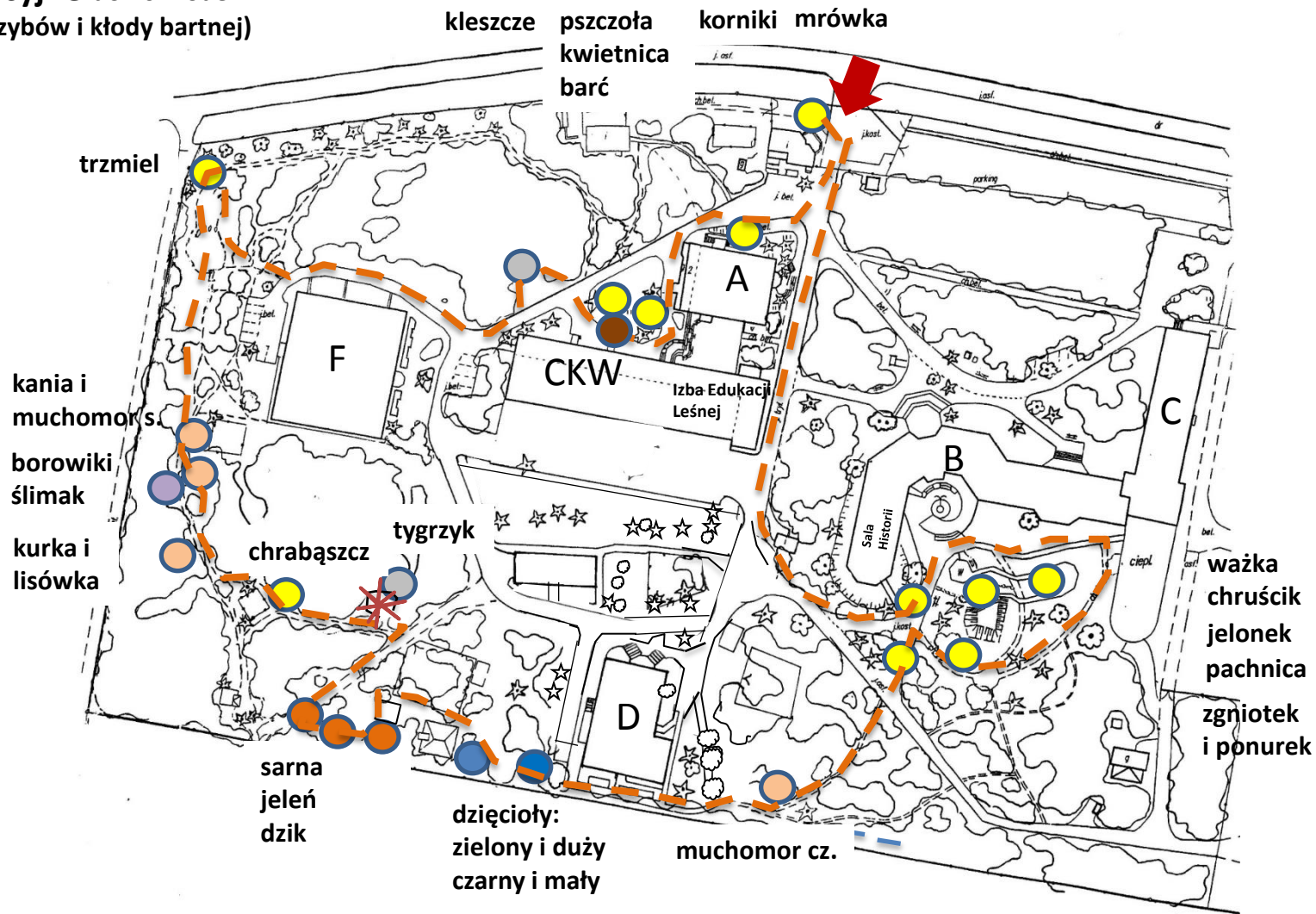
**Do ustalenia z Zamawiającym:**  
ostateczny tekst i rozwiązanie graficzne tablicy

# 5.3a. Koncepcja rozmieszczenia małych tablic edukacyjnych




- 24 tablice edukacyjne do 46 modeli (31 gatunków zwierząt, grzybów i kłody bartnej)

- Ssaki 3 szt.
- Ptaki 2 szt.
- Owady 11 szt.
- Pajęczaki 2 szt.
- Mięczak 1 szt.
- Grzyby 4 szt.
- Kłoda bartna 1 szt.



— . — . — . — . Ścieżka „Szlak leśnych gigantów”

## 5.3b. Koncepcja tablic małych do ścieżki „Szlak leśnych gigantów”



**Tablice edukacyjne małe poziome w ramie drewnianej na stelażu na dwóch słupach nośnych zakotwiczonych w zabetonowanych kotwach metalowych – 24 szt.**

### Stelaż:

- rama drewniana z drewna iglastego w kolorze brązowym kompatybilnym do desek maskujących paneli i palisady drewnianej,
- szerokość ramy min. 4 cm.
- dwa słupy nośne (belki) z belką poprzeczną, wymiar np. szer. min. 7 cm, grubość min. 4 cm, wysokość np. 80-90 cm,
- kotwy metalowe w kolorze brązowym dopasowane do wymiarów belek słupów nośnych – 2 szt. na jedną tablicę

### Tabliczka edukacyjna:

wykonana na płycie typu dibond o wymiarach min. format **A3**. Kolorowy nadruk zabezpieczony przed działaniem promieni UV.

Styl opracowania graficznego kompatybilny do istniejących tablic



Istniejąca tablica edukacyjna





# 5.3c. Koncepcja tabliczek edukacyjnych do tablic małych



**TYTUŁ TABLICY**

Nazwa gatunku

Opis gatunku/gatunków

Zdjęcie gatunku

1 lub 2 gatunki

Zdjęcie gatunku

Zadanie:

Czy wiesz, że...

Zdjęcie gatunku

Narodowy Fundusz Ochrony Środowiska i Gospodarki Wodnej

Niniejszy materiał dofinansowano ze środków Narodowego Funduszu Ochrony Środowiska i Gospodarki Wodnej. Za jego treść odpowiada wyłącznie Instytut Badawczy Leśnictwa

Opracowanie tekstu: Projekt i wykonanie: www.

IBL INSTYTUT BADAWCZY LEŚNICTWA

## Tabliczki edukacyjne – 24 szt.

**Tło** tabliczki oraz paska z napisem tytułu tabliczki zielone, cieniowane.

**Tekst:** tytuł tablicy, nazwa gatunku w języku polskim i po łacinie, opis cech gatunku, ciekawostki - czy wiesz, że... oraz zadania do wykonania przez użytkownika ścieżki.

**Zdjęcia** - 2-3 szt. na każdej tabliczce.

Tabliczki powinny zawierać: logotypy NFOŚiGW i IBL, informacje tekstowe o dofinansowaniu, postać Leśnomira.



**TYTUŁ TABLICY**

Nazwa gatunku

Opis gatunku

Zdjęcie gatunku

Czy wiesz, że...

Nazwa gatunku

Opis gatunku

Zdjęcie gatunku

Czy wiesz, że...

Zadania:

Narodowy Fundusz Ochrony Środowiska i Gospodarki Wodnej

Niniejszy materiał dofinansowano ze środków Narodowego Funduszu Ochrony Środowiska i Gospodarki Wodnej. Za jego treść odpowiada wyłącznie Instytut Badawczy Leśnictwa

Opracowanie tekstu: Projekt i wykonanie: www.

IBL INSTYTUT BADAWCZY LEŚNICTWA

2 gatunki

**TYTUŁ TABLICY**

Nazwa gatunku

Opis gatunku

Zdjęcie gatunku

Czy wiesz, że...

Nazwa gatunku

Opis gatunku

Zdjęcie gatunku

Zdjęcie gatunku

Zadania:


Narodowy Fundusz Ochrony Środowiska i Gospodarki Wodnej

Niniejszy materiał dofinansowano ze środków Narodowego Funduszu Ochrony Środowiska i Gospodarki Wodnej. Za jego treść odpowiada wyłącznie Instytut Badawczy Leśnictwa

Opracowanie tekstu: Projekt i wykonanie: www.

IBL INSTYTUT BADAWCZY LEŚNICTWA

## 5.3d. Koncepcja tabliczek na ścieżce „Szlak leśnych gigantów”



1

chrabąszcz majowy

1 gatunek

Zdjęcia: G. Głuch, R. Rutkowski

2 gatunki

**Po stronie Zamawiającego:** teksty i koncepcja zdjęć  
**Po stronie Wykonawcy:** dostarczenie lub zakupienie zdjęć oraz opracowanie projektu graficznego tabliczek i stelaża.

**Do ustalenia z Zamawiającym:**  
ostateczny tekst i wybór zdjęć oraz rozwiązanie graficzne tabliczek, projekt tablicy ze stelażem wraz z wymiarami



2

borowiki: szlachetny i szatański



### Tabliczki tabliczek z kompozytowej płyty typu dibond z logotypami:

z nadrukiem odpornym na promienie UV, przykładowy wymiar: min. 13x9 cm – 12 szt.

- ramka w kolorze zielonym – np. 0,5 cm od brzegu

### Miejsce lokalizacji:

- Panel wystawienniczy (1) - 1 szt.
- Panel wystawienniczy (2) – 2 szt.
- Konstrukcja drewniana siedzisko "Pająk" – 1 szt.
- Urządzenia terenowe do stacji ścieżki "Ruch w świecie zwierząt" – 2 szt.
- Domek ekspozycyjny – 1 szt.
- Ambona z podestem – 1 szt.
- Paśnik – 1 szt.

Tabliczki zapasowe – 3 szt.



min. 9 cm

min. 13 cm

**Do ustalenia z Zamawiającym:** projekt graficzny tabliczek z logotypami (zgodnie z księgą identyfikacji wizualnej NFOŚiGW i księgą znaków IBL) oraz wielkość ostateczna tabliczki, miejsce lokalizacji i montażu